



## GOOGLE CLASSROOM GUÍA PARA PADRES / ESTUDIANTES

<b>Plataforma</b>	Google Classroom App disponible en computadora, teléfono móvil iPhone y Android, y tableta La
<b>información de inicio de sesión</b>	se enviará por correo electrónico a los padres
<b>Información de inicio de sesión del estudiante</b>	N / A

### Descripción general

Google Classroom es una herramienta de aprendizaje remoto fácil de usar donde los estudiantes pueden Acceda a los materiales de la clase, reciba y complete las tareas, obtenga comentarios de su maestro y complete cuestionarios y exámenes. Esta herramienta les permitirá a usted y a su hijo mantener sus recursos y tareas de la clase organizados dentro de la página de la clase. Estamos entusiasmados de usar esto como una parte central de nuestro programa de aprendizaje remoto.

### ¿Cómo acceder a Google Classroom?

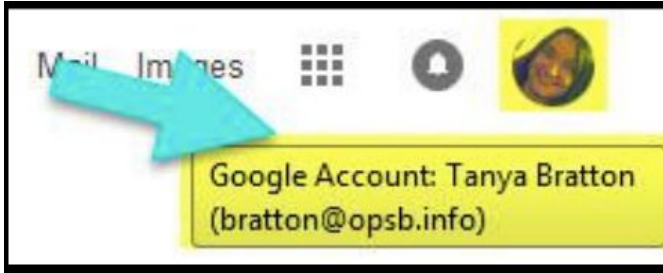
**Si se une usando su computadora o tableta:** (Windows y Mac son las mismas instrucciones)

En un correo electrónico enviado a las familias, se le proporcionó un inicio de sesión seguro y una contraseña que es exclusiva de su hijo.

1. Usando Google Chrome escriba [www.google.com](http://www.google.com) en su barra de direcciones. (Google Classroom no funciona en Safari o Internet Explorer)
2. Haga clic en Iniciar sesión en la esquina superior derecha.



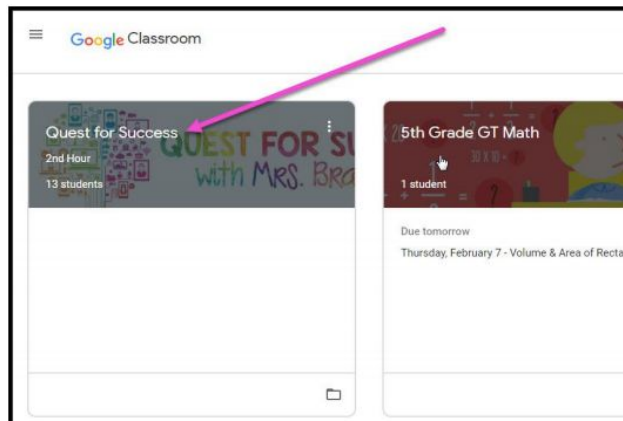
3. Escriba la dirección de correo electrónico de Google de su hijo proporcionada por PAVE y haga clic en siguiente.
4. Escriba la contraseña de su hijo proporcionada por PAVE y haga clic en siguiente.
5. Ahora verá que ha iniciado sesión en su cuenta de Google Apps for Education.



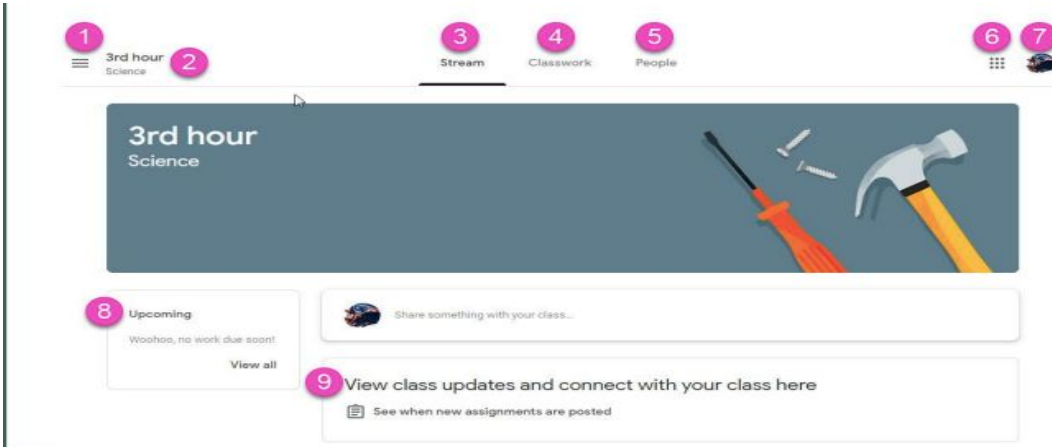
6. Haga clic en el icono de 9 cuadrados en la esquina superior derecha para ver Google Suite of Products.





7. Haga clic en el ícono del aula de Google.



8. Haga clic en la clase que desea ver.
9. Una vez que esté en la página de su clase, use los gráficos a continuación como guía:



The screenshot shows a user interface for a class page. At the top, there are navigation tabs: '3rd hour Science' (with a menu icon), 'Stream', 'Classwork', 'People', a 'Waffle Button' (grid icon), and 'Your account' (profile icon). The main content area features a header for '3rd hour Science' with an illustration of tools. Below this is an 'Upcoming' section with a post about work due soon and a 'View all' link. A large box contains the text 'View class updates and connect with your class here' and a notification icon.

1	Menu of Classes	6	Waffle Button (App Directory)
2	Current Class	7	Your account
3	Announcements Page	8	Upcoming Assignments 
4	Assignments 	9	Updates from your teacher
5	Teacher(s) & Classmates		

Stream **1** Classwork People **4**

**2** View your work **3** Google Calendar Class Drive folder

**5** All topics **6** Benchmark Tests

STAR Math Benchmark Test - BOY Due Sep 3

**7** Daily Lesson Files **8** Due Today **9** Assigned

For the Week of September 2 - 6

Posted Sep 3

Monday - NO SCHOOL (Labor Day)  
 Tuesday - Multistep Equations (Also STAR Math Benchmark)  
 Wednesday - Variables on Both Sides  
 Thursday - Infinite & No Solution Equations  
 Friday - Algebraic Proportions

**10** Day 1 - Multistep Equatio... PDF **10** Day 2 - Variables on Both... PDF

Day 3 - Infinite & No Solu... PDF Day 4 - Algebraic Propor... PDF

**11** View Assignment

<b>1</b> Classwork Tab	<b>5</b> Topics available	<b>9</b> Assignment Status
<b>2</b> See your Grades	<b>6</b> Topic Headings	<b>10</b> Attached files/links
<b>3</b> See Due Dates	<b>7</b> Assignment Title	<b>11</b> Click to view assignment
<b>4</b> View your files	<b>8</b> Assignment Due Date	